



北京经济技术开发区

2023年国民经济和社会发展统计公报



北京经济技术开发区经济发展局
北京经济技术开发区经济社会调查队

北京经济技术开发区 2023年国民经济和社会发展统计公报

2023年，经开区坚持以习近平新时代中国特色社会主义思想为指导，在市委、市政府和工委、管委会的坚强领导下，经开区深入贯彻党的二十大精神，围绕北京国际科技创新中心“三城一区”主平台和“四区一阵地”功能定位，坚决扛起高精尖产业主阵地、实体经济压舱石的职责使命，推动经济持续回稳向好，科创引领成效显著，高质量发展取得阶段性进展。

一、综合经济

经济总量：初步核算，亦庄新城全年实现地区生产总值2763.7亿元，按可比价格计算，比上年增长0.4%。其中，第二产业增加值1640.0亿元，第三产业增加值1123.8亿元，第二产业和第三产业构成为59.3: 40.7。

表1 2023年亦庄新城地区生产总值

指标	绝对数 (亿元)	增速 (%)	比重 (%)
地区生产总值	2763.7	0.4	100.0
按行业分：			
工业	1552.6	-4.2	56.2
建筑业	87.4	-4.8	3.2
批发和零售业	302.5	0.6	10.9
交通运输、仓储和邮政业	70.9	11.8	2.6
住宿和餐饮业	21.5	21.1	0.8
信息传输、软件和信息技术服务业	268.4	22.8	9.7
金融业	92.1	14.1	3.3

续表

指 标	绝对数 (亿元)	增速 (%)	比重 (%)
房地产业	33.6	-17.0	1.2
租赁与商务服务业	94.6	-0.4	3.4
科学研究和技术服务业	138.9	10.1	5.0
水利、环境和公共设施管理业	11.3	4.7	0.4
居民服务、修理和其他服务业	5.7	0.6	0.2
教育	22.7	2.9	0.8
卫生和社会工作	19.3	8.3	0.7
文化、体育和娱乐业	9.9	17.5	0.4
公共管理、社会保障和社会组织	32.5	0.5	1.2

财政：亦庄新城全年完成地方级收入377.3亿元，比上年增长1.3%。

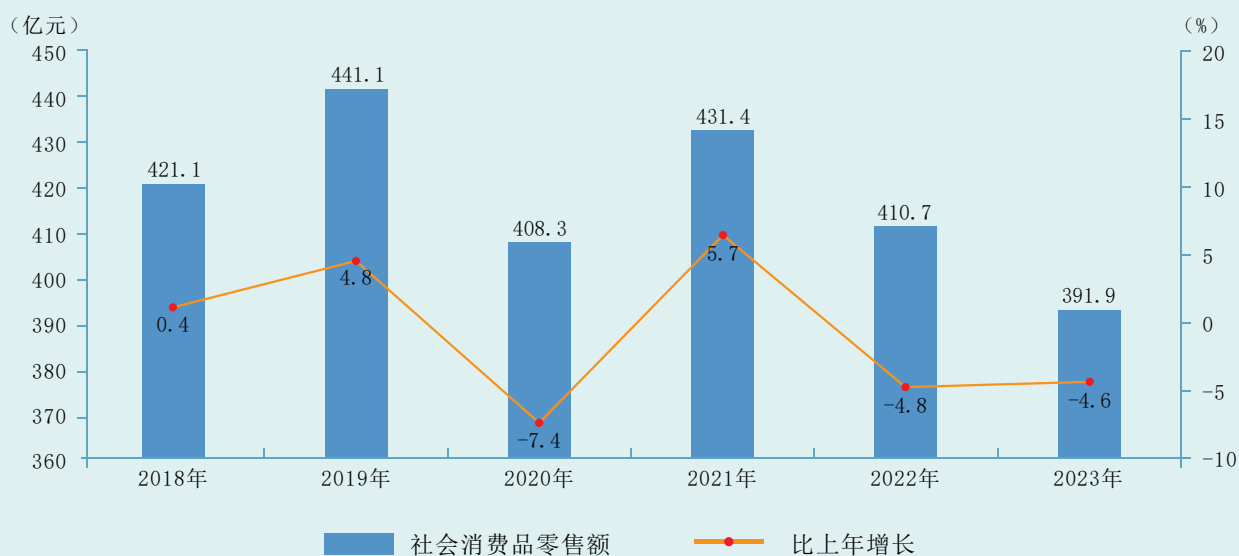
固定资产投资：亦庄新城全年固定资产投资比上年增长2.2%，分产业看，第二产业投资比上年下降5.2%，第三产业投资比上年增长9.5%。

市场消费：全年实现社会消费品零售额391.9亿元，比上年下降4.6%。限额以上批发和零售业中，互联网零售额比上年增长6.2%，汽车新车零售额比上年增长2.6%。

表2 2023年社会消费品零售额

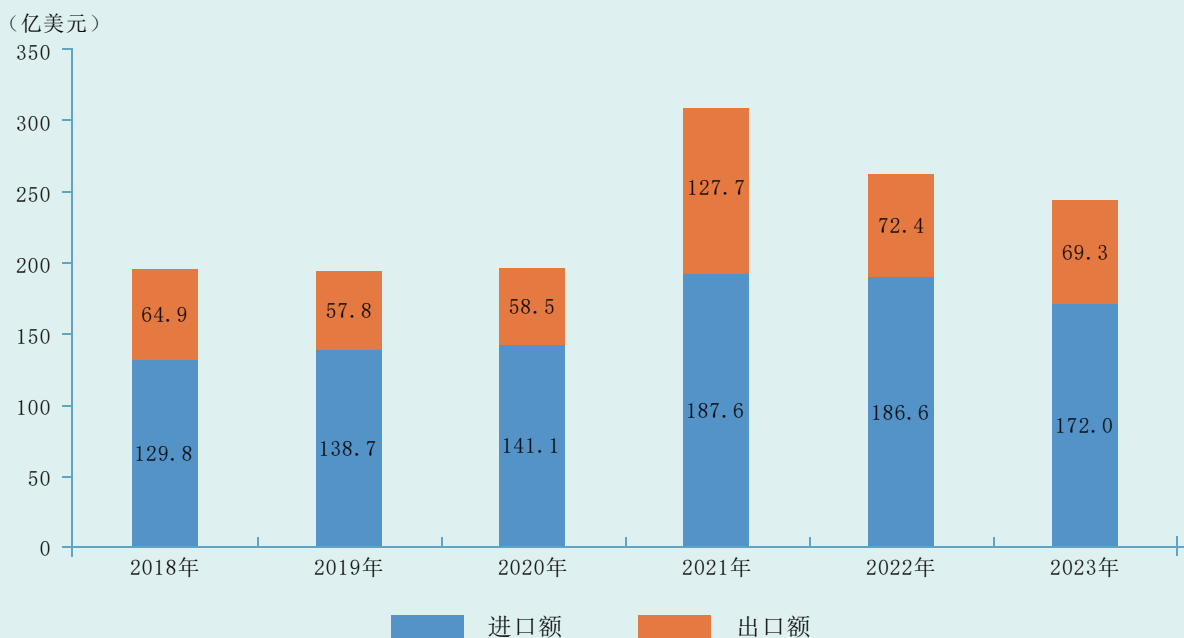
指 标	绝对数 (亿元)	比上年增长 (%)
总计	391.9	-4.6
按限额标准分	-	-
限额以上	365.6	-5.6
限额以下	26.3	12.1
按行业分	-	-
商品零售	373.5	-5.9
餐饮收入	18.4	31.9

图1 2018—2023年社会消费品零售额及增速



对外经济：亦庄新城全年实现进出口总额241.3亿美元，比上年下降6.8%。其中出口额69.3亿美元，比上年下降4.2%，进口额172亿美元，比上年下降7.8%。

图2 2018—2023年亦庄新城进口额和出口额



全年新设外资企业86家，比上年增长43.3%；全年完成实际利用外资11.1亿美元，比上年增长182.5%，占北京市实际利用外资总额的8.1%，排名第三。

二、主要行业

工业：亦庄新城全年实现规模以上工业总产值5200.1亿元，比上年下降4.0%。其中，现代制造业和高技术制造业产值分别比上年下降6.7%和5.5%。内资企业产值同比下降1.4%，外商及港澳台商企业产值同比下降5.2%。

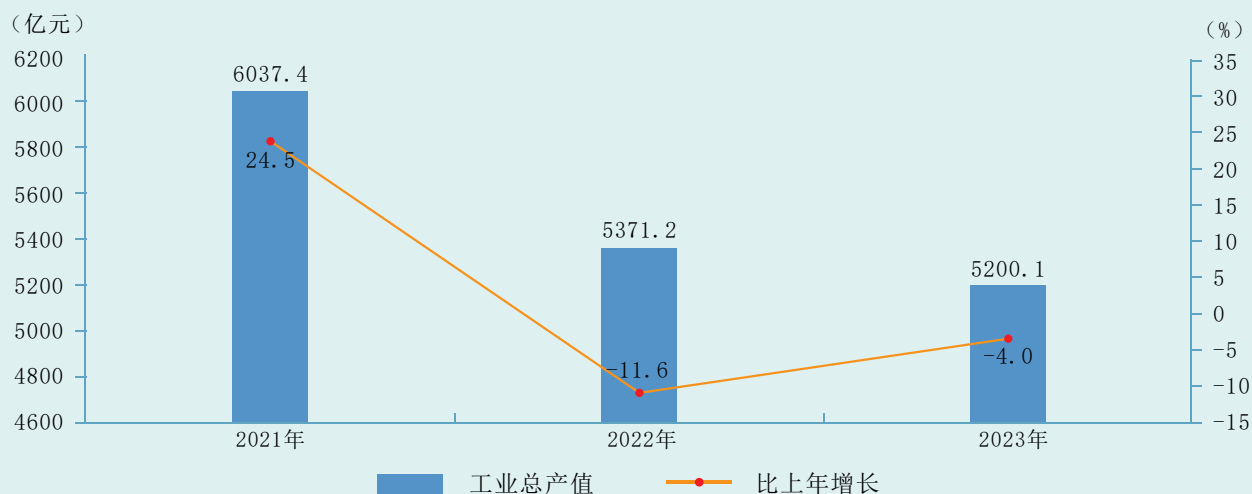
全年规模以上工业企业实现销售产值5028.8亿元，比上年下降3.6%。其中，内销产值4387.8亿元，比上年下降4.4%；出口交货值641.0亿元，比上年增长2.1%。

全年规模以上工业企业利润总额531.1亿元，比上年下降24.9%。全年规模以上工业企业每百元营业收入中的成本76.4元，比上年增加2.1元。营业收入利润率8.8%，比上年降低2.8个百分点。

表3 2023年亦庄新城四大主导产业工业总产值及利润总额

指 标	工业总产值		利润总额	
	绝对数 (亿元)	比上年增长 (%)	绝对数 (亿元)	比上年增长 (%)
四大主导产业	4794.6	-4.7	487.7	-27.6
新能源和智能网联汽车产业	2143.2	-5.3	308.1	-13.4
新一代信息技术产业	1223.6	1.5	15.3	-88.7
机器人和智能制造产业	731.2	1.4	91.9	17.4
生物医药与大健康产业	696.6	-17.4	72.5	-30.1

图3 2021—2023年亦庄新城规模以上工业总产值及增速



建筑业：亦庄新城全年具有资质等级的总承包和专业承包建筑业企业完成建筑业总产值949.9亿元，比上年增长3.6%。其中，在本市完成165.7亿元，比上年下降5.9%；在外省完成784.3亿元，比上年增长5.8%。本年新签合同额1683.8亿元，比上年下降10.5%。

批发和零售业：亦庄新城全年批发和零售业实现销售额13072.5亿元，比上年增长4.7%。其中，批发业实现9992.9亿元，比上年增长4.9%；零售业实现3079.6亿元，比上年增长4.0%。

信息传输、软件和信息技术服务业：亦庄新城全年规模以上信息传输、软件和信息技术服务业单位实现收入1140.8亿元，比上年增长14.7%。实现利润总额173.1亿元，比上年增长99.7%。

房地产开发：亦庄新城全年房地产开发投资比上年下降17.5%。其中，住宅投资比上年下降20.9%，办公楼投资比上年下降46.6%，商业营业用房投资比上年下降47.6%。

表4 2023年亦庄新城房地产开发和销售主要指标

指 标	绝对数（万平方米）	比上年增长（%）
本年房屋施工面积	525.7	-35.4
其中：新开工	85.1	-25.8
其中：住宅	301.6	-32.9
本年房屋竣工面积	75.5	-74.4
其中：住宅	47.2	-71.4
商品房屋销售面积	44.3	-63.4
其中：住宅	26.9	-71.9
商品房屋待售面积	123.1	6.0
其中：住宅	33.4	14.0

三、科技和高新技术企业

科技：全年获得专利授权11794件，比上年增长1.5%。其中发明专利5402件，比上年增长42.8%。截至2023年末，企业拥有有效发明专利达19576件。

高新技术企业：亦庄新城全年中关村国家自主创新示范区亦庄园规模以上国家级高新技术企业实现总收入4885.3亿元，比上年增加2.6%。其中技术收入935.5亿元，比上年增长7.0%。

四、就业和社会保障

就业：通过人力资源市场、网络招聘、移动招聘、直播带岗等形式开展招聘活动，经开区全年开展29场校园专场招聘会，举办各类招聘活动共计54场，参会企业383家次，提供岗位1444个。帮助有就业愿望的周边地区劳动力到经开区就业，共吸纳大兴区2664名、通州区1543名、平谷区510名劳动力来区就业。

社会保障：亦庄新城年末参加城镇职工基本养老、基本医疗（生育保险）、失业和

工伤保险人数分别为60.8万人、87.4万人、54.6万人、52.9万人，分别比上年末增加3.3万人、3.3万人、2.4万人、1.3万人。全年养老、医疗、失业、工伤、生育五项保险基金收缴287.8亿元，比上年增加56.2亿元。

五、城市建设和安全生产

道路交通：全年完成4条公交线路优化工作，推进新开通2条公交线路。更换交通信号灯3000套，信号机191台，351个路口全部实现联网联控，257个路口已实现系统动态优化，包括67条动态绿波道路（230个路口）和27个单点自适应路口。系统运行后与去年同期相比日均交通流量提升19.7%，干线全天平均停车次数降低40.6%，单点交叉口延误全天降低13.7%，干线平均车速提升15.1%。改造人行步道3.6万平方米，开展道路交通设施缺失和安全隐患排查，完成事故高发路段4个路口的提升改造工作。

公共事业：60平方公里范围内新建公共厕所7座。全年全社会用电量87.9亿千瓦时，比上年增长4.8%。其中，大工业用电68.5亿千瓦时，比上年增长3.8%，一般工商业用电14.1亿千瓦时，比上年增长8.0%，居民生活用电5.3亿千瓦时，比上年增长10.6%。

安全生产：2023年发生1起工矿商贸类生产安全事故，死亡1人。

六、生态环境和绿色生活

生态环境：2023年，经开区生态环境质量总体持续向好。大气环境质量，细颗粒物（PM_{2.5}）累计浓度38微克/立方米，较经济活动和扩散条件水平相似的2019年下降13.6%。其他三项主要污染物中，可吸入颗粒物（PM₁₀）累计浓度62微克/立方米，二氧化氮（NO₂）累计浓度34微克/立方米，二氧化硫（SO₂）累计浓度3微克/立方米，连续多年稳定达标；水环境质量，地下水环境和地表水环境保持稳定，市级断面达标比例100%，优良水体比例50%，全区范围内无劣V类水体；土壤环境质量总体良好，重点建设用地安全利用率100%。

绿色生活：按照《生活垃圾分类达标、示范居住小区（村）创建考核办法》（市垃

圾分类指办〔2023〕42号），居住小区（村）分类治理“五有”“四好”标准完成32个垃圾分类示范类、达标类小区创建工作，实现示范类、达标类小区全覆盖。按照《关于开展2023年第一、二批北京市生活垃圾分类示范商务楼宇创建工作的通知》（市垃圾分类指办〔2023〕10号）要求，指导经开区14个商务楼宇开展示范创建工作。全面开展非居民厨余垃圾计量收费工作，组织1015家非居民厨余垃圾产生单位完成排放登记。

七、教育、文化、卫生和体育

教育：经开区努力办好人民满意的教育，保障学位供给，坚持义务教育阶段免试就近入学工作，2023年全区义务教育阶段小学入学共计4389名，同比增长32.1%，小升初提供学位1921个，同比增长28.3%。2023年开展公开招聘工作，共招聘教师184人。2023年末全区拥有基础教育学校11所，其中，十二年建制学校5所（公办4所、民办1所），九年一贯制学校1所（公办0所、民办1所），完全中学1所，小学3所，中外合作办学机构1所。全区拥有幼儿园20所，公办7所，普惠幼儿园7所，民办幼儿园6所。全区有中等职业学校1所。

全年全区普通高中招生881人，在校生2131人，毕业生484人；普通初中招生1882人，在校生4464人，毕业生1091人；普通小学招生4389人，在校生18304人，毕业生1582人；幼儿园入园幼儿2784人，在园幼儿8013人。初中毕业率100%，高中毕业率94.9%。

文化：持续推动经开区自有创新文化品牌活动升级，连续开展亦庄学院、亦城春晚、科技馆之城、文旅骑行及第三届“大都东南”科技艺术节、科技艺术展、工业设计展、“亦竞杯”电竞大赛等特色活动，“大都东南”科技艺术节开幕式更是被作为中国（北京）国际视听大会亦城之夜向外展示。统筹各党工委、团工委、工会、街道组织开展200余场群众性文化活动，积极开展优秀剧目“五进”专场演出活动，将专业院团的10余场经典演出节目送进企业园区、街道、学校，满足人民群众日益增长的精神文化生活需要。开展300余场“书香亦城”全民阅读活动，推动6家实体书店和10家阅读空间特色升级，

为区域群众提供丰富多彩、实实在在的阅读体验。年末共有公共图书馆2个，总藏书量约129.7万册；全区共4家影院，共放映电影5.7万场，观众110.5万人次，票房收入5329.5万元。

卫生：荣华社区卫生服务中心开业试运行，解决群众就近就医需求。经开区急救分中心投入使用，依托经开区急救分中心，充分发挥其专业优势，保障经开区常态化院前医疗急救和突发事件紧急医疗救援管理工作需求。年末拥有卫生机构120个，比上年末增加4个。其中，医院8个，社区卫生服务中心（站）8个，疾病预防控制中心1个，医学检验机构25个，门诊部34个，诊所25个，医务室19个。卫生机构实有床位数1932张，比上年末增加139张。卫生技术人员4829人。

体育：以一节一会一赛为抓手，积极打响区域赛事品牌。成功举办经开区第十二届运动会暨第七届北京市外企职工运动会、南海子半程马拉松、通明湖半程马拉松等体育赛事。以全民健身体育节为载体，开展经开区博大杯系列赛事、足篮乒羽、骑行、平板支撑等传统赛事，引入电竞、飞盘、露营、马拉松等新元素。成功举办第二届经开区中小学生运动会、学生品牌赛事系列活动、第三届艺术节、科技节等区级竞赛，丰富了中小学生课余生活，推动经开区青少年文化学习和体育锻炼的协调发展。全年开展活动30余项，辐射人群达20余万人。年末共拥有396处各专项活动场地、65处全民健身路径，58公里全民健身步道。

公报注释：

1. 2023年数据均为初步统计数。
2. 财政、对外经济、科技、就业、社会保障、城市建设、安全生产、生态环境、绿色生活、教育、文化、卫生、体育等数据来源于相关职能部门。
3. 三次产业划分依据国家统计局2018年修订的《三次产业划分规定》（国统字〔2012〕108号），行业划分执行《国民经济行业分类》（GB/T4754-2017）。
4. 规模以上工业企业是指年主营收入2000万元及以上的全部法人工业企业；限额以上批发和零售业单位是指年主营业务收入2000万元及以上的批发业、年主营业务收入500万元及以上的零售业单位（包括法人单位、产业活动单位和个体经营户）。
5. 部分数据合计数或相对数由于计量单位取舍不同而产生计算误差，均未作机械调整。

